



**COMUNE DI CARPIGNANO SESIA  
(PROVINCIA DI NOVARA)**

ORIGINALE  
 COPIA

**VERBALE DELIBERAZIONE GIUNTA COMUNALE N. 17 DEL 18-03-2013**

**OGGETTO: RELAZIONE AL RENDICONTO DI GESTIONE ESERCIZIO FINANZIARIO 2012.**

L'anno **DUEMILATREDICI** addì **DICIOTTO** del mese di **MARZO** alle ore **20.00** nella sala delle adunanze.

Previa l'osservanza di tutte le formalità prescritte dal vigente D.Lgs. 18 agosto 2000, n. 267, si è riunita la **Giunta Comunale** nelle persone dei signori:

	PRESENTE	ASSENTE
Sindaco Giacomo BONENTI	X	
Vice Sindaco Isabella VARESE	X	
Assessore Massimiliano DEBENEDETTI	X	
Assessore Guido GOZZI	X	
	04	//

Partecipa all'adunanza il Segretario Dr. Brera Gianfranco la quale provvede alla redazione del presente verbale.

Essendo legale il numero degli intervenuti, il Sig. Bonenti Giacomo - Sindaco - assume la presidenza e dichiara aperta la seduta per la trattazione dell'oggetto sopra indicato.

**OGGETTO: RELAZIONE AL RENDICONTO DI GESTIONE ESERCIZIO FINANZIARIO 2012.**

La sottoscritta, Dott.ssa Elena Dessilani, Responsabile del Servizio Finanziario, attesta la regolarità tecnico-contabile delle presente deliberazione ai sensi dell'art. 49, comma 1, del D.Lgs. 18 agosto 2000, n. 267.

Carpignano Sesia, 18-03-2013

F.to Il Responsabile del Servizio Finanziario  
Dott.ssa Elena Dessilani

## **DELIBERAZIONE GIUNTA COMUNALE N. 17 DEL 18.03.2013**

**OGGETTO: RELAZIONE AL RENDICONTO DI GESTIONE ESERCIZIO FINANZIARIO 2012.**

### **LA GIUNTA COMUNALE**

#### **RICHIAMATI:**

- l'art. 151, commi 6 e 7, del D. Lgs. N. 267/2000, che recita: "6. Al rendiconto è allegata una relazione illustrativa della giunta che esprime le valutazioni di efficacia dell'azione condotta sulla base dei risultati conseguiti in rapporto ai programmi ed ai costi sostenuti. 7. Il conto consuntivo è deliberato dall'organo consiliare entro il 30 giugno dell'anno successivo";
- l'art. 227, comma 5, del D. Lgs. N. 267/2000., che stabilisce di allegare al rendiconto la relazione dell'organo esecutivo di cui all'art. 151, comma 6;
- l'art. 231 del D. Lgs. N. 267/2000 avente ad oggetto: "Relazione al rendiconto della gestione";
- l'art. 2-quater, comma 6, del D.L. 07.10.2008 n. 154 convertito in Legge 04.12.2008 n. 189 il quale modifica l'art. 151, comma 7 del D.Lgs. 18.08.2000 n. 267 stabilendo al 30 aprile il termine ultimo per l'approvazione del rendiconto di gestione;
- l'art. 34 del Regolamento di Contabilità relativo alla "formazione dello schema di rendiconto" della gestione;

**ACCERTATO** sulla base della documentazione agli atti, l'inesistenza di debiti fuori bilancio;

**CONSIDERATO** che l'art. 164 della Legge 23.12.2005, n. 266 prevede che la disciplina del conto economico prevista dall'art. 229 del testo unico di cui al decreto legislativo 18 agosto 2000, n. 267 non si applica ai comuni con popolazione inferiore a 3.000 abitanti;

**VISTO** lo Statuto Comunale;

**VISTA** l'allegata relazione al rendiconto dell'esercizio finanziario 2012, che costituisce parte integrante e sostanziale del presente atto, nella quale, ai sensi dell'art. 231 del D. Lgs. N. 267/2000, vengono evidenziate le principali risultanze della gestione stessa;

**SENTITO** il favorevole parere espresso dai Responsabili dei Servizi in merito alla regolarità tecnico-contabile della proposta della presente deliberazione ai sensi dell'art. 49 del D.lgs 267/00;

**CON VOTI** unanimi favorevoli espressi in forma palese

### **DELIBERA**

1. di **APPROVARE** la Relazione al Rendiconto della gestione esercizio finanziario 2012, allegata alla presente deliberazione quale parte integrante e sostanziale;
2. di **DARE ATTO** che la presente Relazione al Rendiconto esercizio finanziario 2012, ai sensi dell'art. 227, comma 5, del D. Lgs. N. 267/2000, deve essere allegata al rendiconto stesso;
3. di **SOTTOPORRE** la presente relazione, al fine dell'approvazione, al Consiglio Comunale, ai sensi del citato art. 227 del D. Lgs. N. 267/2000.

## RELAZIONE ILLUSTRATIVA DELLA GIUNTA A CORREDO DEL RENDICONTO DI GESTIONE 2012.

RICORDATO che secondo il combinato disposto dell'art. 151, comma 6 e dell'art. 227, comma 5, del D. Lgs. N. 267/2000 al Rendiconto deve essere allegata una relazione illustrativa della Giunta che esprima le valutazioni di efficacia dell'azione condotta sulla base dei risultati conseguiti in rapporto ai programmi ed ai costi sostenuti;

VISTO il Bilancio di Previsione per l'esercizio 2012, approvato con deliberazione del Consiglio Comunale n. 15 in data 21-05-2012, esecutiva ai sensi di legge, negli stanziamenti definitivi, a seguito di storni e variazioni di bilancio regolarmente deliberati;

VISTE le risultanze del Conto del Tesoriere – Banca Popolare di Novara;

Per quanto riguarda i servizi a domanda individuale, si evidenzia che, attraverso un'efficace politica tariffaria, i relativi costi di servizio sono stati coperti oltre la percentuale minima di legge, sia pure entro la percentuale massima possibile, come di seguito evidenziato:

I servizi a domanda individuale danno le seguenti risultanze:

totale accertamenti ..... € 157.397,49

totale impegni .....€ 232.197,49

con una percentuale di copertura del 67,79% rispetto al minimo previsto del 36%.

Sul fronte delle entrate tributarie occorre considerare che la nuova imposta IMU, introdotta a titolo sperimentale nel 2012, applicata al 4,5 per mille alle abitazioni principali e relative pertinenze, al 9 per mille agli altri fabbricati e alle aree edificabili, al 7,6 per mille per i fabbricati industriali e i terreni agricoli ha reso un introito netto di € 581.854,52 per gettito anno 2012.

Il grado di autonomia tributaria, rappresentato dal rapporto percentuale tra il totale delle entrate tributarie del tit. I e delle entrate correnti, è pari al 76,35%.

L'autonomia finanziaria rappresentata dal rapporto percentuale tra le entrate del titolo I + le entrate del titolo III e le entrate dei primi tre titoli delle entrate è pari al 95,38%.

Gli accertamenti dei primi tre titoli dell'entrata sono stati pari al 91,81% delle previsioni definitive.

Le spese ordinarie, invece, hanno nella maggior parte dei casi carattere vincolativo essendo costituite soprattutto da spese di trasferimento all'Unione Bassa Sesia sia per il suo funzionamento che per il personale, di trasferimento al Consorzio Cisa 24, al Consorzio Medio Novarese per la gestione di rifiuti, di manutenzione e di gestione ordinarie, da trasferimenti a destinazione vincolata e dal pagamento di interessi passivi e rimborso di capitale di mutui in essere.

Gli impegni del tit. I della spesa sono stati pari al 92,61% delle previsioni definitive.

Sul fronte degli investimenti le scelte politico-amministrative sono ancora più vincolate al reperimento dei relativi finanziamenti.

Per maggior chiarezza si allega:

- Quadro riassuntivo della gestione finanziaria;
- Prospetto fondo vincolato per spese in c/capitale;
- Quadro riassuntivo della gestione di competenza esercizio 2012;
- Rendiconto delle entrate e delle spese esercizio 2012;
- Rendiconto del bilancio corrente esercizio 2012;
- Rendiconto del bilancio degli investimenti esercizio 2012;
- Rendiconto dei movimenti di fondi esercizio 2012;
- Rendiconto del bilancio per conto terzi esercizio 2012;
- Rendiconto delle entrate del titolo I;
- Rendiconto delle entrate del titolo II;
- Rendiconto delle entrate del titolo III;
- Rendiconto delle entrate del titolo IV;
- Rendiconto delle entrate del titolo V;
- Rendiconto delle spese del titolo I;
- Rendiconto delle spese del titolo II;
- Rendiconto delle spese del titolo III;
- Riepilogo generale di classificazione delle spese correnti;
- Riepilogo generale di classificazione delle spese in conto capitale;
- Riepilogo generale di classificazione delle spese per rimborso prestiti;
- Quadro generale riassuntivo delle entrate esercizio 2012;
- Quadro generale riassuntivo delle spese esercizio 2012;
- Quadro generale riassuntivo dei risultati differenziali 2012;
- Servizi a domanda individuale.

F.TO IL SINDACO  
Giacomo Bonenti

F.TO L'ASSESSORE ANZIANO  
Dott.ssa Isabella Varese

F.TO IL SEGRETARIO  
Dott. Gianfranco Brera

## CONTO CONSUNTIVO

QUADRO RIASSUNTIVO DELLA GESTIONE FINANZIARIA			
	GESTIONE		
	RESIDUI	COMPETENZA	TOTALE
Fondo di cassa al 1° gennaio .....			25.475,10
RISCOSSIONI .....	1.070.754,30	1.421.908,31	2.492.662,61
PAGAMENTI .....	820.840,23	1.385.023,59	2.205.863,82
FONDO DI CASSA AL 31 DICEMBRE .....			312.273,89
PAGAMENTI per azioni esecutive non regolarizzate al 31 dicembre .....			0,00
DIFFERENZA .....			312.273,89
RESIDUI ATTIVI .....	545.678,97	554.059,68	1.099.738,65
RESIDUI PASSIVI .....	494.744,73	673.266,76	1.168.011,49
DIFFERENZA .....			-68.272,84
AVANZO ( + ) .....			244.001,05
	- FONDI VINCOLATI		0,00
	- FONDI PER FINANZIAMENTO		
	- SPESE IN CONTO CAPITALE		95.775,46
	- FONDI DI AMMORTAMENTO		0,00
	- FONDI NON VINCOLATI		148.225,59
Risultato di amministrazione			

---

 Li
 

---

 IL SEGRETARIO
 

---

 IL RESPONSABILE DEL SERVIZIO FINANZIARIO
 

---

 IL LEGALE RAPPRESENTANTE
 

---

**FONDO VINCOLATO PER IL FINANZIAMENTO DI  
SPESE IN CONTO CAPITALE CON ONERI DI  
URBANIZZAZIONE**

F.do vincolato 2011	147.082,51
Entrate accertate anno 2011	76.192,95
Contributo regionale realizzazione rgine sx fiume Sesia	35.000,00
<b>Totale</b>	<b>258.275,46</b>

Spese effettuate finanziate con Oneri:

Avanzo applicato su fondo vincolato	91.500,00
Manutenzione corrente titolo I	44.000,00
Manutenzione straordinaria titolo II	27.000,00
<b>Totale</b>	<b>162.500,00</b>

<b>Fondo vincolato 2012</b>	<b>95.775,46</b>
-----------------------------	------------------

Totale f.do vincolato per spese in c/capitale 95.775,46

## CONTO CONSUNTIVO

QUADRO RIASSUNTIVO DELLA GESTIONE DI COMPETENZA	
RISCOSSIONI ..... (+)	1.421.908,31
PAGAMENTI ..... (-)	1.385.023,59
DIFFERENZA .....	36.884,72
RESIDUI ATTIVI ..... (+)	554.059,68
RESIDUI PASSIVI ..... (-)	673.266,76
DIFFERENZA .....	-119.207,08
DISAVANZO ..... (-) (*)	82.322,36
<b>RISULTATO DI GESTIONE</b>	<ul style="list-style-type: none"> <li>- FONDI VINCOLATI</li> <li>- FONDI PER FINANZIAMENTO SPESE IN CONTO CAPITALE</li> <li>- FONDI DI AMMORTAMENTO</li> <li>- FONDI NON VINCOLATI</li> </ul>

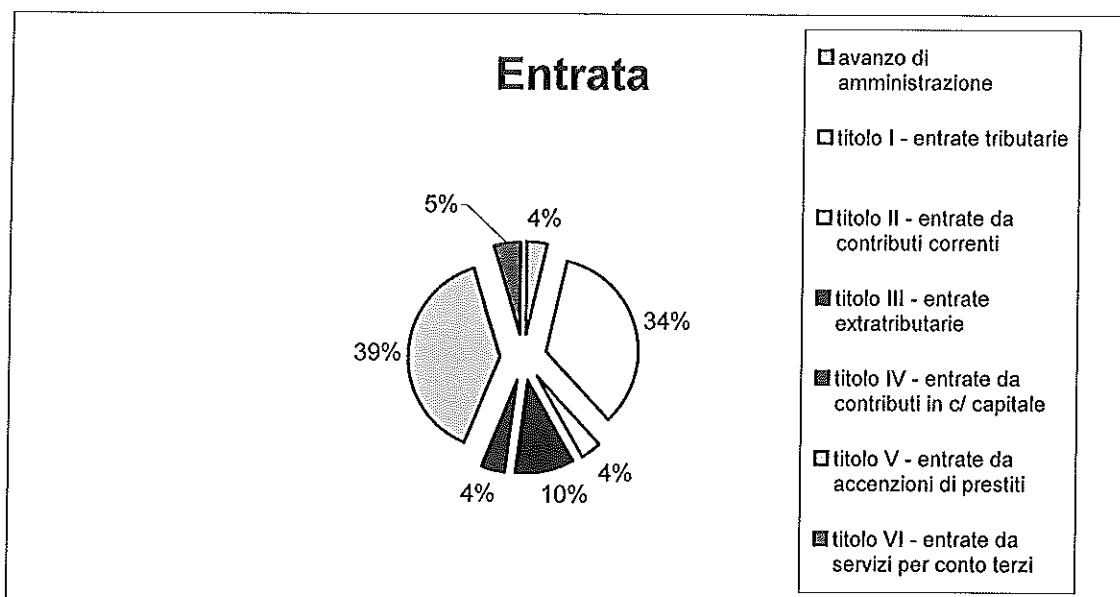
(\*) al quale somma l'Avanzo di Amministrazione applicato in competenza 138.500,00

per un Avanzo totale di 56.177,64

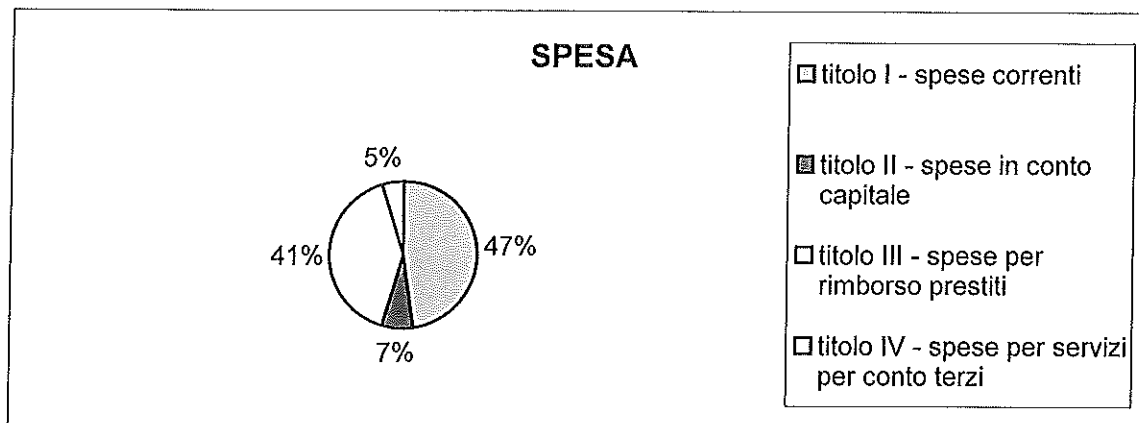


## RENDICONTO ESERCIZIO FINANZIARIO 2012

ENTRATE	STANZIAMENTI	ACCERTAMENTI
avanzo di amministrazione	138.500,00	138.500,00
titolo I - entrate tributarie	1.351.600,00	1.330.104,69
titolo II - entrate da contributi correnti	141.500,00	80.423,50
titolo III - entrate extratributarie	404.600,00	331.685,50
titolo IV - entrate da contributi in c/ capitale	159.500,00	118.997,45
titolo V - entrate da accenzioni di prestiti	1.540.000,00	40.000,00
titolo VI - entrate da servizi per conto terzi	185.000,00	74.756,85
<b>Totale entrate</b>	<b>3.920.700,00</b>	<b>2.114.467,99</b>



SPESE	STANZIAMENTI	IMPEGNI
titolo I - spese correnti	1.857.700,00	1.720.482,92
titolo II - spese in conto capitale	273.000,00	158.895,76
titolo III - spese per rimborso prestiti	1.605.000,00	104.154,82
titolo IV - spese per servizi per conto terzi	185.000,00	74.756,85
<b>Totale spese</b>	<b>3.920.700,00</b>	<b>2.058.290,35</b>



**RENDICONTO ESERCIZIO FINANZIARIO 2012 - BILANCIO CORRENTE**

ENTRATE	STANZIAMENTI	ACCERTAMENTI
avanzo di amministrazione	39.000,00	39.000,00
titolo I - entrate tributarie	1.351.600,00	1.330.104,69
titolo II - entrate da contributi correnti	141.500,00	80.423,50
titolo III - entrate extratributarie	404.600,00	331.685,50
entrate tit. IV per finanziamento tit. I	26.000,00	44.000,00
<b>Totale entrate</b>	<b>1.962.700,00</b>	<b>1.825.213,69</b>

SPESE	STANZIAMENTI	IMPEGNI
titolo I - spese correnti	1.857.700,00	1.720.482,92
titolo III - spese per rimborso prestiti	1.605.000,00	104.154,82
- anticipaz. Tesoreria	-1.500.000,00	
<b>Totale spese</b>	<b>1.962.700,00</b>	<b>1.824.637,74</b>

**Avanzo corrente 2012**

**575,95**

**RENDICONTO ESERCIZIO FINANZIARIO 2012 - BILANCIO INVESTIMENTI**

ENTRATE	STANZIAMENTI	ACCERTAMENTI
titolo IV - entrate da contributi in c/capitale	159.500,00	118.997,45
entrate fit. IV per finanziamento spese correnti	-26.000,00	-44.000,00
titolo V - entrate da accensione di prestiti	1.540.000,00	40.000,00
- anticipazioni di tesoreria	-1.500.000,00	
avanzo di amministrazione	99.500,00	99.500,00
<b>Totale entrate</b>	<b>273.000,00</b>	<b>214.497,45</b>

SPESE	STANZIAMENTI	IMPEGNI
titolo II - spese in c/capitale	273.000,00	158.895,76
<b>Totale spese</b>	<b>273.000,00</b>	<b>158.895,76</b>

**Avanzo c/capitale 2012**

**55.601,69**

**RENDICONTO ESERCIZIO FINANZIARIO 2012 - MOVIMENTO DI FONDI**

ENTRATE	STANZIAMENTI	ACCERTAMENTI
titolo V - entrate da accensione di prestiti (anticipazione di cassa)	1.500.000,00	0,00
<b>Totale entrate</b>	<b>1.500.000,00</b>	<b>0,00</b>

SPESE	STANZIAMENTI	IMPEGNI
Titolo III - rimborso di prestiti (anticipazione di cassa)	1.500.000,00	0,00
<b>Totale spese</b>	<b>1.500.000,00</b>	<b>0,00</b>

*Risultato movimento fondi* **0,00**

**RENDICONTO ESERCIZIO FINANZIARIO 2012 - BILANCIO CONTO TERZI**

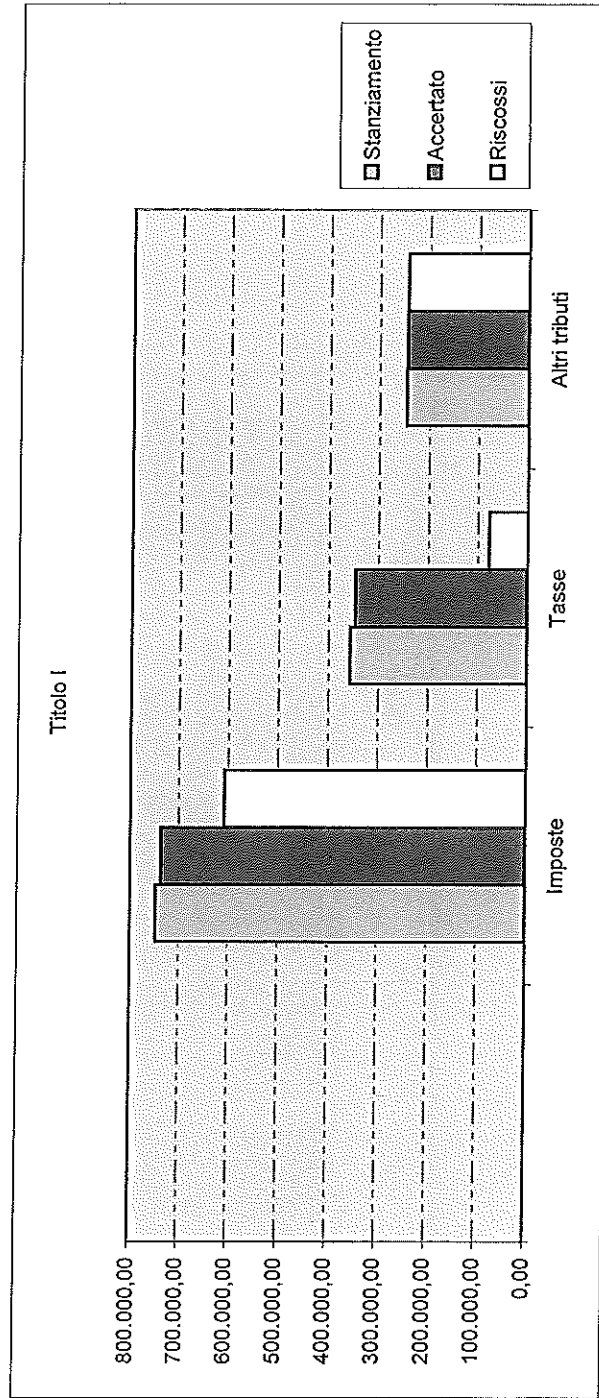
ENTRATE	STANZIAMENTI	ACCERTAMENTI
Titolo VI - entrate conto terzi	185.000,00	74.756,85
<b>Totale entrate</b>	<b>185.000,00</b>	<b>74.756,85</b>

SPESE	STANZIAMENTI	IMPEGNI
Titolo IV - spese per conto terzi	185.000,00	74.756,85
<b>Totale spese</b>	<b>185.000,00</b>	<b>74.756,85</b>

*Risultato conto terzi* **0,00**

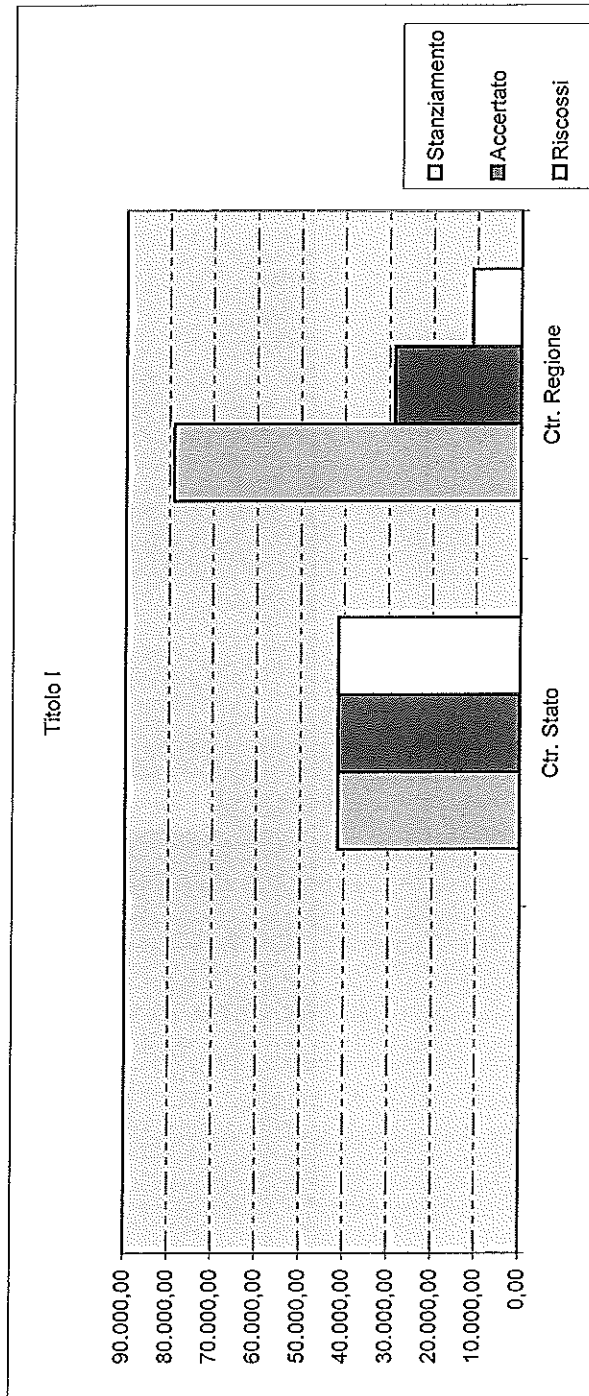
### ENTRATE TITOLO I - RENDICONTO

Cat. Oggetto	Stanziamiento	Accertato	%	Riscossi	%
1 Imposte	747.800,00	737.681,71	98,65%	608.422,11	82,48%
2 Tasse	357.000,00	347.270,98	97,27%	78.252,90	22,53%
3 Altri tributi	246.800,00	245.152,00	99,33%	243.789,50	99,44%
<b>Totale tit. I</b>	<b>1.351.600,00</b>	<b>1.330.104,69</b>	<b>98,41%</b>	<b>930.464,51</b>	<b>69,95%</b>



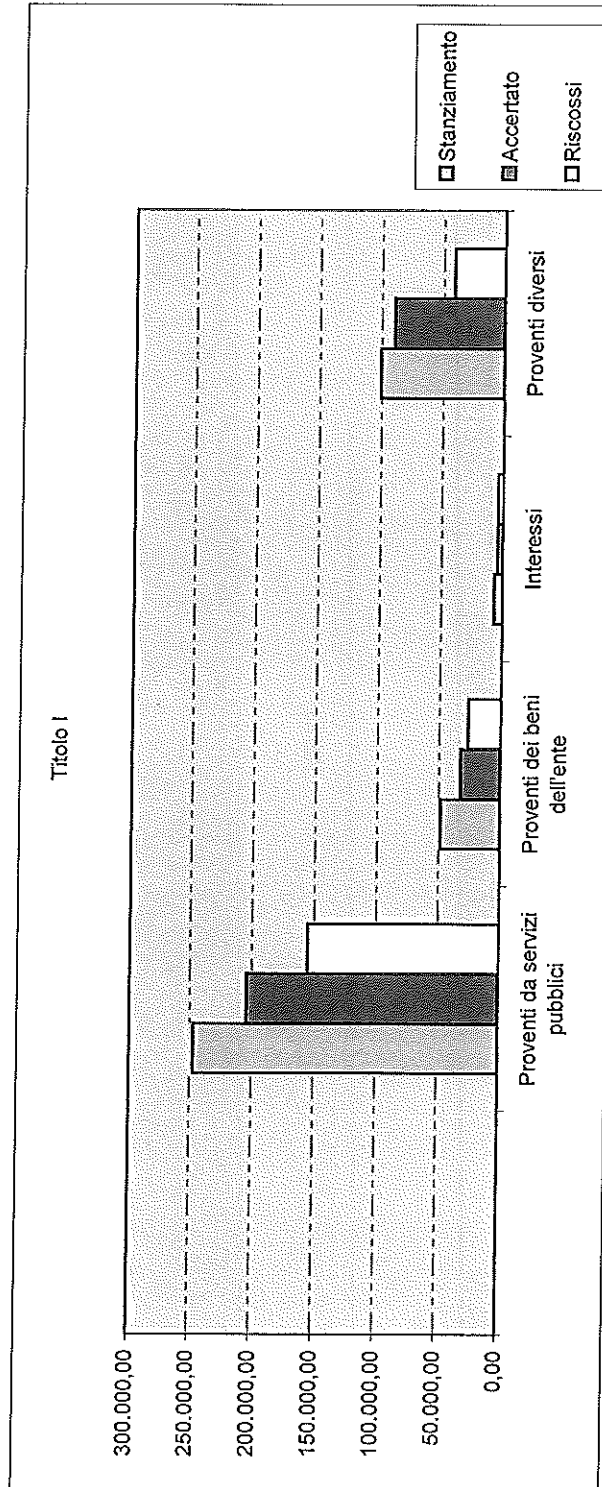
**ENTRATE TITOLO II - RENDICONTO**

Cat.	Oggetto	Stanziamiento	Accertato	%	Riscossi	%
1	Ctr. Stato	41.500,00	41.504,65	100,01%	41.504,65	100,00%
2	Ctr. Regione	79.000,00	28.918,85	36,61%	11.095,39	38,37%
5	Ctr. Altri Enti	21.000,00	10.000,00	47,62%	0,00	0,00%
	<b>Totale tit. II</b>	<b>141.500,00</b>	<b>80.423,50</b>	<b>56,84%</b>	<b>52.600,04</b>	<b>65,40%</b>



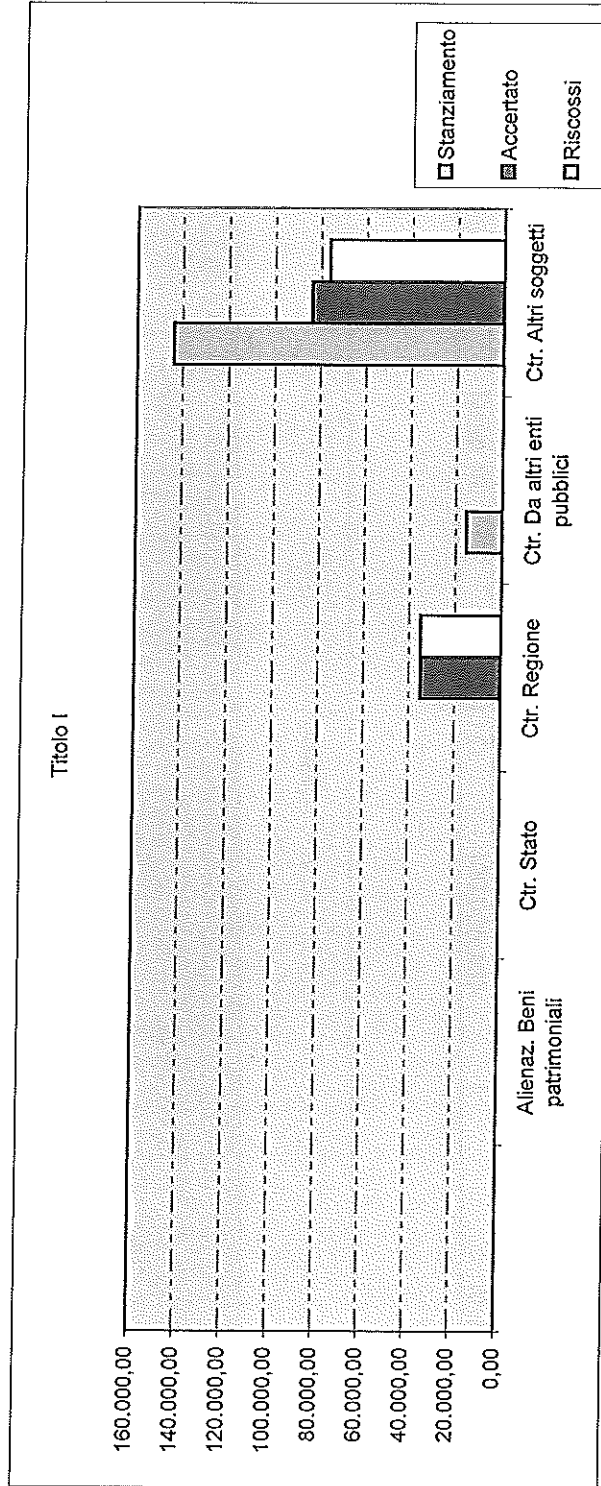
ENTRATE TITOLO III - RENDICONTO

Cat.	Oggetto	Stanziamiento	Accertato	%	Riscossi	%
1	Proventi da servizi pubblici	247.500,00	204.531,81	82,64%	155.335,97	75,95%
2	Proventi dei beni dell'ente	49.000,00	32.686,60	66,71%	26.897,91	82,29%
3	Interessi	7.000,00	4.363,33	62,33%	4.041,86	92,63%
5	Proventi diversi	101.100,00	90.103,76	89,12%	41.232,67	45,76%
	Totale tit. III	404.600,00	331.685,50	81,98%	227.508,41	68,59%



ENTRATE TITOLO IV - RENDICONTO

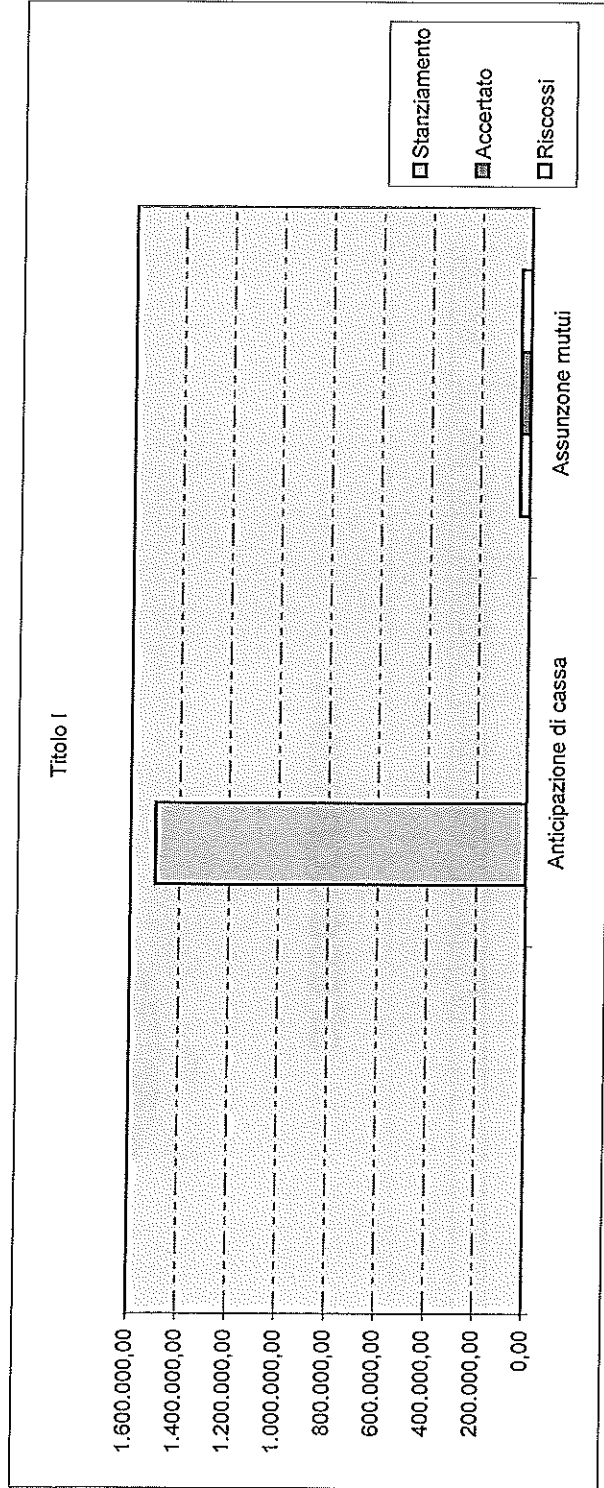
Cat. Oggetto	Stanziamiento	Accertato	%	Riscossi	%
1 Alienaz. Beni patrimoniali	0,00	0,00	0,00%	0,00	0,00%
2 Ctr. Stato	0,00	0,00	0,00%	0,00	0,00%
3 Ctr. Regione	0,00	35.000,00	0,00%	35.000,00	100,00%
4 Ctr. Da altri enti pubblici	15.500,00	0,00	0,00%	0,00	0,00%
5 Ctr. Altri soggetti	144.000,00	83.997,45	58,33%	76.192,95	90,71%
Totale tit. IV	159.500,00	118.997,45	74,61%	111.192,95	93,44%





**ENTRATE TITOLO V - RENDICONTO**

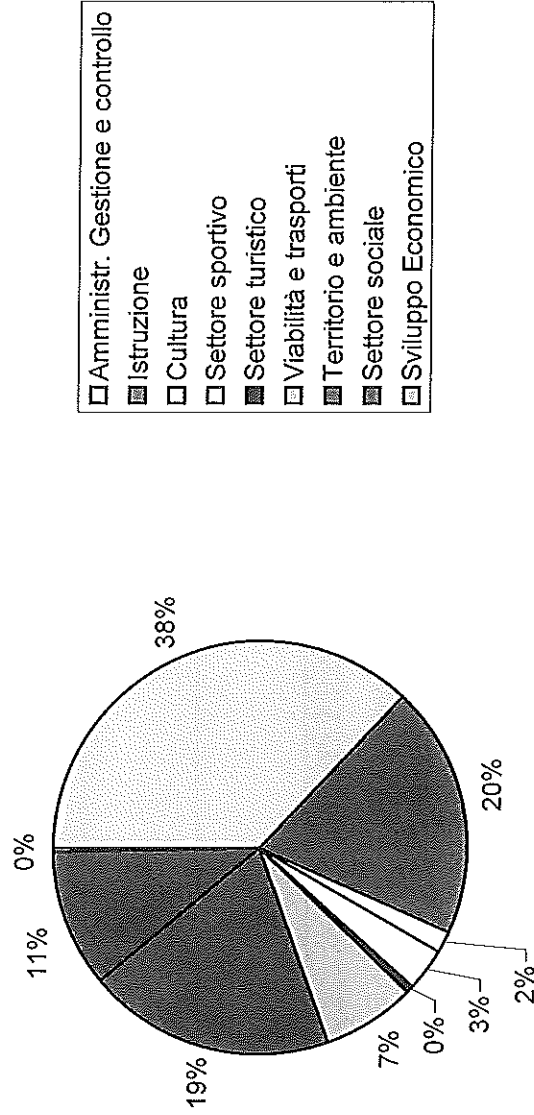
Cat.	Oggetto	Stanziamiento	Accertato	%	Riscossi	%
1	Anticipazione di cassa	1.500.000,00	0,00	0,00%	0,00	0,00%
3	Assunzione mutui	40.000,00	40.000,00	100,00%	40.000,00	100,00%
Totale tit. V		1.540.000,00	40.000,00	2,60%	40.000,00	100,00%



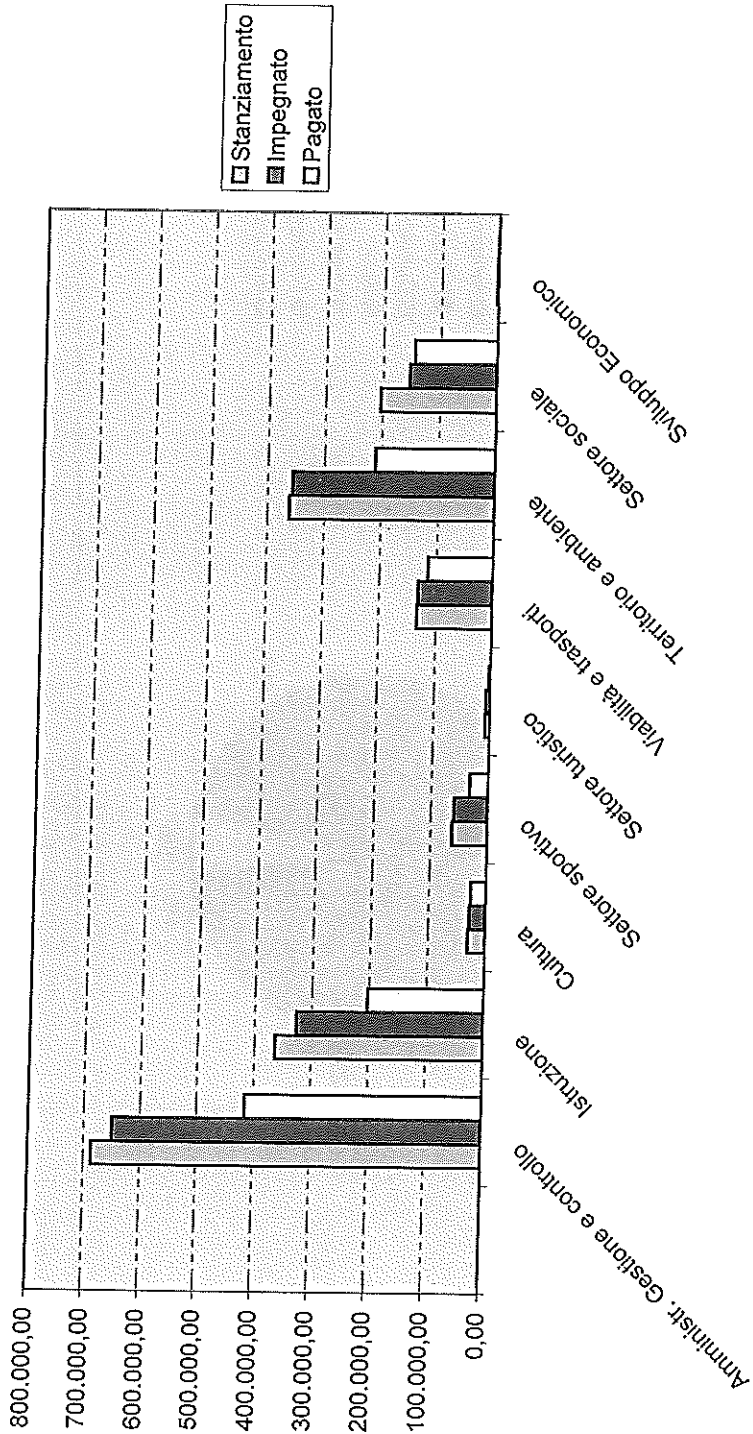
**SPESE TITOLO I - RENDICONTO**

Funz. Oggetto	Stanziamiento	Impegnato	%	Pagato	%
1 Amministr. Gestione e controllo	686.950,00	650.775,19	94,73%	415.395,91	63,83%
4 Istruzione	364.950,00	327.208,36	89,66%	203.461,42	62,18%
5 Cultura	31.150,00	29.005,30	93,11%	27.236,24	93,90%
6 Settore sportivo	62.750,00	59.858,06	95,39%	32.592,86	54,45%
7 Settore turistico	8.550,00	7.778,54	90,98%	3.439,14	44,21%
8 Viabilità e trasporti	134.000,00	131.959,75	98,48%	115.380,40	87,44%
9 Territorio e ambiente	361.890,00	356.543,51	98,52%	210.881,70	59,15%
10 Settore sociale	204.600,00	154.847,19	75,68%	145.579,52	94,01%
11 Sviluppo Economico	2.860,00	2.507,02	87,66%	991,24	39,54%
<b>Totale tit. I</b>	<b>1.857.700,00</b>	<b>1.720.482,92</b>	<b>92,61%</b>	<b>1.154.958,43</b>	<b>67,13%</b>

**SPESE CORRENTI**



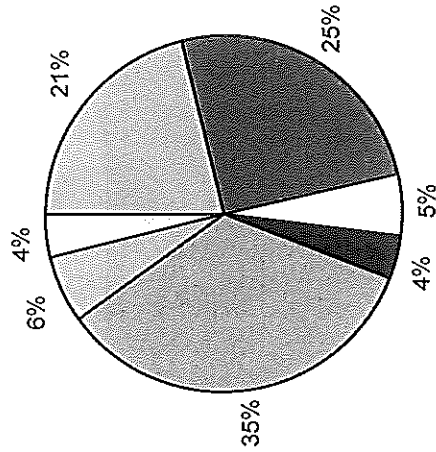
# Titolo I



**SPESE TITOLO II - RENDICONTO**

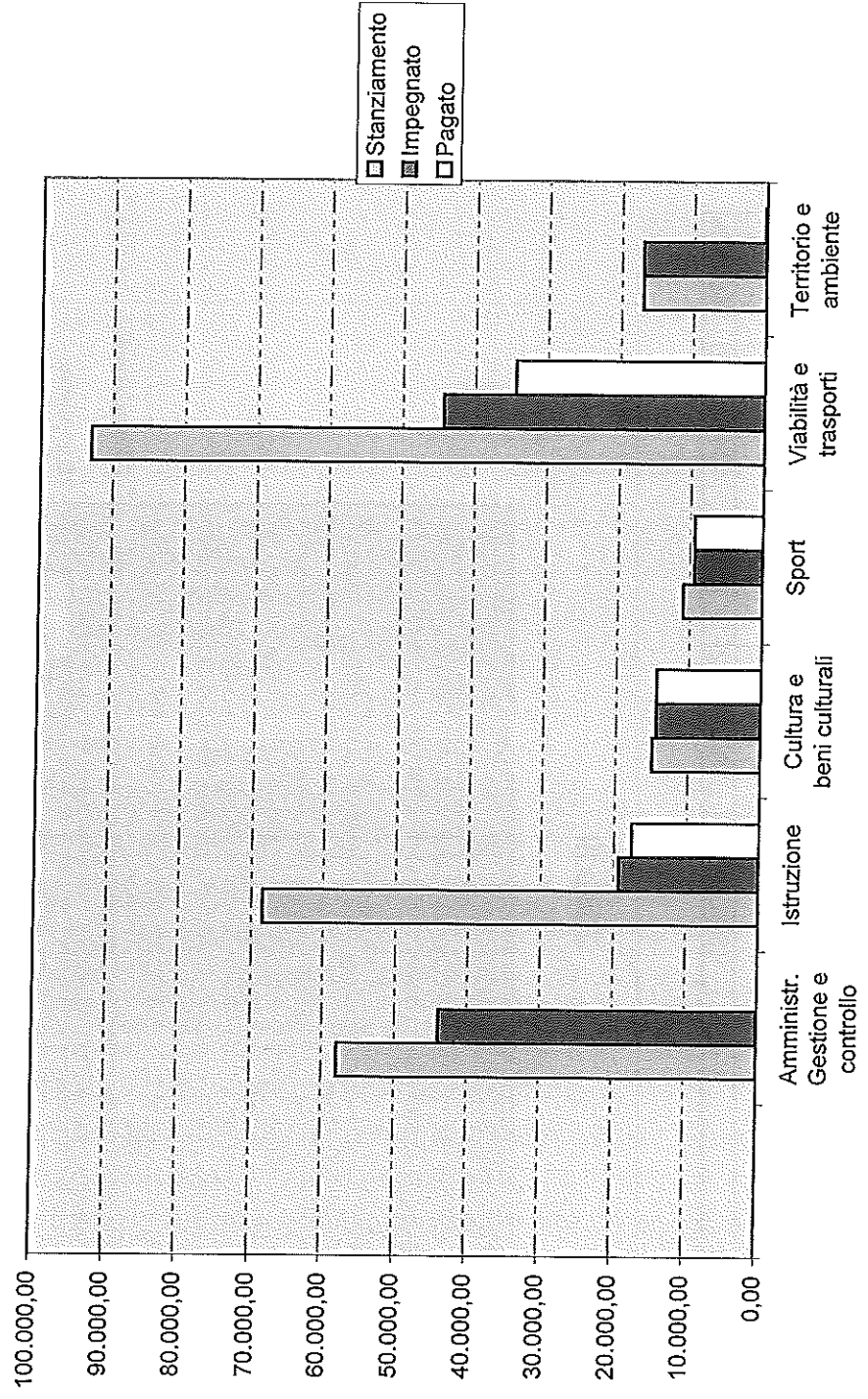
Funz.	Oggetto	Stanziamiento	Impegnato	%	Pagato	%
1	Amministr. Gestione e controllo	58.000,00	44.000,00	75,86%	0,00	0,00%
4	Istruzione	68.500,00	19.393,13	28,31%	17.618,89	90,85%
5	Cultura e beni culturali	15.000,00	14.458,16	96,39%	14.458,16	100,00%
6	Sport	11.000,00	9.500,00	86,36%	9.500,00	0,00%
8	Viabilità e trasporti	93.000,00	44.424,63	0,00%	34.425,26	0,00%
9	Territorio e ambiente	17.000,00	17.000,00	100,00%	249,99	1,47%
10	Settore sociale	10.500,00	10.119,84	96,38%	10.119,84	0,00%
	Totale tit. II	273.000,00	158.895,76	58,20%	86.372,14	54,36%

**INVESTIMENTI**



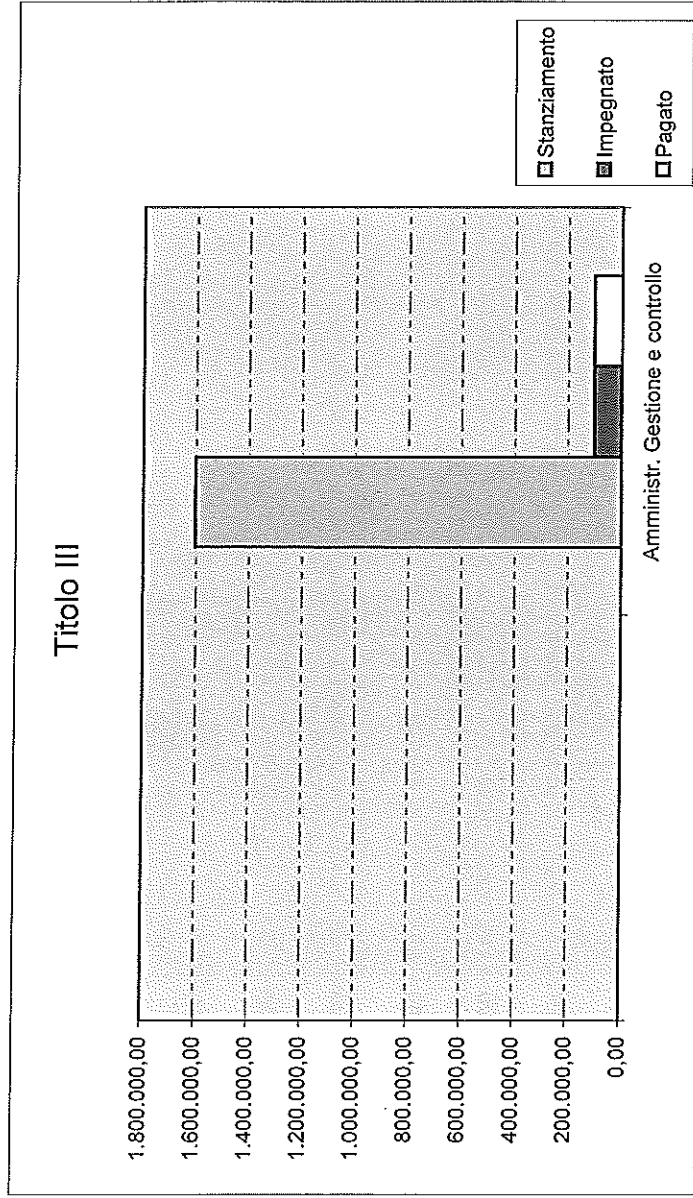
- Amministr. Gestione e controllo
- Istruzione
- Cultura e beni culturali
- Sport
- Viabilità e trasporti
- Territorio e ambiente
- Settore sociale

# Titolo II



**SPESE TITOLO III - RENDICONTO**

Funz.	Oggetto	Stanziamiento	Impegnato	%	Pagato	%
1	Amministr. Gestione e controllo	1.605.000,00	104.154,82	6,49%	104.154,82	100,00%
	<b>Totale tit. III</b>	<b>1.605.000,00</b>	<b>104.154,82</b>	<b>6,49%</b>	<b>104.154,82</b>	<b>100,00%</b>









Comune di Carpiignano Sesia												
Conto del Bilancio 2012												
RIEPILOGO GENERALE DI CLASSIFICAZIONE DELLE SPESE : IMPEGNI PER SPESE CORRENTI												
INTERVENTI CORRENTI	Personale	Acq. di beni di consumo e/o materiale primo	Prestazioni di servizi	Utilizzo di beni di terzi	Trasferimenti	Interessi pass., oneri finan.z. diversi	Imposto o tasse	Oneri strarad. della gest. corrente	Ammortam. di esercizio	Fondo svalutazione crediti	Fondo di riserva	Totale
<b>FUNZIONI E SERVIZI</b>												
- Parchi-servizi per tutela ambient. del verde serv. rolat. terr. amb.	0,00	0,00	32.586,00	0,00	0,00	5.028,16	0,00	0,00	0,00	0,00	0,00	38.624,16
<b>TOTALE:</b>	0,00	15.175,02	329.789,80	0,00	0,00	11.578,69	0,00	0,00	0,00	0,00	0,00	356.543,51
<b>FUNZ. NEL SETTORE SOCIALE</b>												
- Asili nido, servizi per l'infanzia o per i minori	0,00	0,00	0,00	0,00	1.568,44	0,00	0,00	0,00	0,00	0,00	0,00	1.568,44
- Servizi di prevenzione e riabilitaz.	0,00	0,00	0,00	0,00	0,00	0,00	0,00	0,00	0,00	0,00	0,00	0,00
- Strutture residenziali e di ricovero per anziani	0,00	0,00	7.220,00	0,00	274,00	0,00	0,00	0,00	0,00	0,00	0,00	7.494,00
- Assistenza, beneficenza pubbl. e servizi diversi alla persona	0,00	0,00	0,00	0,00	125.646,94	0,00	0,00	0,00	0,00	0,00	0,00	125.646,94
- Servizio necroscopico, d'infiorata	0,00	0,00	6.987,30	0,00	2.281,00	10.889,51	0,00	0,00	0,00	0,00	0,00	20.137,81
<b>TOTALE:</b>	0,00	0,00	14.187,30	0,00	129.770,38	10.889,51	0,00	0,00	0,00	0,00	0,00	154.847,19
<b>FUNZIONI NEL CAMPO DELLO SVILUPPO ECONOMICO</b>												
- Affissioni e pubblicità	0,00	0,00	0,00	0,00	0,00	0,00	0,00	0,00	0,00	0,00	0,00	0,00
- Fiere, mercati e servizi connessi	0,00	0,00	0,00	0,00	0,00	0,00	0,00	0,00	0,00	0,00	0,00	0,00
- Mercato e servizi connessi	0,00	0,00	0,00	0,00	0,00	0,00	0,00	0,00	0,00	0,00	0,00	0,00
- Servizi relativi all'industria	0,00	0,00	0,00	0,00	0,00	0,00	0,00	0,00	0,00	0,00	0,00	0,00
- Servizi relativi al commercio	0,00	0,00	2.353,78	0,00	0,00	153,24	0,00	0,00	0,00	0,00	0,00	2.507,02
- Servizi relativi all'artigianato	0,00	0,00	0,00	0,00	0,00	0,00	0,00	0,00	0,00	0,00	0,00	0,00
- Servizi relativi all'agricoltura	0,00	0,00	0,00	0,00	0,00	0,00	0,00	0,00	0,00	0,00	0,00	0,00
<b>TOTALE:</b>	0,00	0,00	2.353,78	0,00	0,00	153,24	0,00	0,00	0,00	0,00	0,00	2.507,02
<b>FUNZIONI RELATIVE A SERVIZI PRODUTTIVI</b>												
- Distribuzione gas	0,00	0,00	0,00	0,00	0,00	0,00	0,00	0,00	0,00	0,00	0,00	0,00
- Centrale del latte	0,00	0,00	0,00	0,00	0,00	0,00	0,00	0,00	0,00	0,00	0,00	0,00
- Distribuzione energia elettrica	0,00	0,00	0,00	0,00	0,00	0,00	0,00	0,00	0,00	0,00	0,00	0,00
- Teleriscaldamento	0,00	0,00	0,00	0,00	0,00	0,00	0,00	0,00	0,00	0,00	0,00	0,00
- Farmacie	0,00	0,00	0,00	0,00	0,00	0,00	0,00	0,00	0,00	0,00	0,00	0,00
- Altri servizi produttivi	0,00	0,00	0,00	0,00	0,00	0,00	0,00	0,00	0,00	0,00	0,00	0,00
<b>TOTALE GENERALE:</b>	35.707,09	44.391,88	890.275,21	0,00	598.620,27	131.211,58	10.305,25	19.971,94	0,00	0,00	0,00	1.720.482,92







Comune di Carpignano Sesia						
RIEPILOGO GENERALE DI CLASSIFICAZIONE DELLE SPESE : IMPEGNI PER						
Conto del Bilancio 2012						
SPESE PER RIMBORSO PRESTITI						
INTERVENTI PER RIMBORSO PRESTITI	Rimborso x anticipazioni di cassa	Rimborso di finanziamenti a breve termine	Rimborso di quota capitale di mutui e prestiti	Rimborso di prestiti obbligazionari	Rimborso di quota capitale di debiti pluriennali	Totale
=====						
FUNZIONI E SERVIZI						
FUNZIONI GENERALI DI AMMINISTRAZIONE, DI GESTIONE E DI CONTROLLO						
- Gestione Economica, Finanziaria, Programmazione e Controllo di Gestione	0,00	0,00	104.154,82	0,00	0,00	104.154,82
<b>TOTALE:</b>	0,00	0,00	104.154,82	0,00	0,00	104.154,82
<b>TOTALE GENERALE:</b>	0,00	0,00	104.154,82	0,00	0,00	104.154,82

## CONTO CONSUNTIVO

QUADRO GENERALE RIASSUNTIVO DELL'ENTRATA											
ENTRATE	COMPETENZA							RESIDUI			
	PREVISIONI INIZIALI 2	PREVISIONI DEFINITIVE 3	% di DEF. 4	ACCERTAMENTI 5	RISCOSSIONI 6	% di REAL 7	RESIDUI DALLA COMPETENZA 8	CONSERVATI 9	RISCOSSI 10	% di REAL 11	RIMASTI 12
1	1.351.600,00	1.351.600,00	0	1.330.104,69	930.464,51	70	399.640,18	646.688,50	614.717,09	95	31.971,41
Titolo I - Entrate Tributarie.....											
Titolo II - Entrate derivanti da contributi e trasferimenti correnti di Stato, Regione ed altri Enti Pubblici anche in rapporto all'esercizio di funzioni delegate dalla regione .....	129.500,00	141.500,00	9	80.423,50	52.600,04	65	27.823,46	11.749,82	7.749,82	66	4.000,00
Titolo III - Entrate Extratributarie.....	378.600,00	404.600,00	7	331.685,50	227.508,41	69	104.177,09	166.937,60	125.126,35	75	41.811,25
Titolo IV - Entrate derivanti da alienazioni, trasferimenti di capitale e riscossioni di crediti .....	136.000,00	159.500,00	17	118.997,45	111.192,95	93	7.804,50	504.241,57	98.023,24	19	406.218,33
<b>TOTALE ENTRATE FINALI ...</b>	<b>1.995.700,00</b>	<b>2.057.200,00</b>	<b>3</b>	<b>1.861.211,14</b>	<b>1.321.765,91</b>	<b>71</b>	<b>539.445,23</b>	<b>1.329.617,49</b>	<b>845.616,50</b>	<b>64</b>	<b>484.000,99</b>
Titolo V - Entrate derivanti da accensioni di prestiti .....	1.540.000,00	1.540.000,00	0	40.000,00	40.000,00	100	0,00	259.931,84	206.869,44	80	53.062,40
Titolo VI - Entrate da servizi per conto di terzi .....	145.000,00	185.000,00	28	74.756,85	60.142,40	80	14.614,45	26.883,94	18.288,36	68	8.615,58
<b>TOTALE .....</b>	<b>3.680.700,00</b>	<b>3.782.200,00</b>	<b>3</b>	<b>1.975.967,99</b>	<b>1.421.908,31</b>	<b>72</b>	<b>554.059,68</b>	<b>1.616.433,27</b>	<b>1.070.754,30</b>	<b>66</b>	<b>545.678,97</b>
Avarzo di Amministrazione .....	0,00	138.500,00									
Fondo di cassa al 1° gennaio .....								25.475,10	25.475,10		
<b>TOTALE COMPLESSIVO DELLE ENTRATE</b>	<b>3.680.700,00</b>	<b>3.920.700,00</b>	<b>7</b>	<b>1.975.967,99</b>	<b>1.421.908,31</b>	<b>72</b>	<b>554.059,68</b>	<b>1.641.908,37</b>	<b>1.096.229,40</b>	<b>67</b>	<b>545.678,97</b>

## CONTO CONSUNTIVO

SPESE	QUADRO GENERALE RIASSUNTIVO DELLE SPESE											
	COMPETENZA						RESIDUI					
	PREVISIONI INIZIALI	PREVISIONI DEFINITIVE	% di DEF	TOTALE	DI CUI SPESE CORRELATE ALLE ENTRATE	PAGAMENTI	% di REAL	RESIDUI DALLA COMPETENZA	CONSERVATI	PAGATI	% di REAL	RIMASTI
1	2	3	4	5	6	7	8	9	10	11	12	13
Titolo I - spese correnti .....	1.780.700,00	1.857.700,00	4	1.720.482,92		1.154.958,43	67	565.524,49	508.921,80	343.165,01	67	165.756,79
Titolo II - Spese in conto capitale	150.000,00	273.000,00	82	158.895,76		86.372,14	54	72.523,62	771.480,01	473.520,95	61	297.959,06
<b>TOTALE SPESE FINALI .....</b>	<b>1.930.700,00</b>	<b>2.130.700,00</b>	<b>10</b>	<b>1.879.378,68</b>		<b>1.241.330,57</b>	<b>66</b>	<b>638.048,11</b>	<b>1.280.401,81</b>	<b>816.685,96</b>	<b>64</b>	<b>463.715,85</b>
Titolo III - Spese per il rimborso di prestiti .....	1.605.000,00	1.605.000,00	0	104.154,82		104.154,82	100	0,00	0,00	0,00	0	0,00
Titolo IV - spese per servizi per conto di terzi.....	145.000,00	185.000,00	28	74.756,85		39.538,20	53	35.218,65	35.183,15	4.154,27	12	31.028,88
<b>TOTALE .....</b>	<b>3.680.700,00</b>	<b>3.920.700,00</b>	<b>6</b>	<b>2.058.290,35</b>		<b>1.385.023,59</b>	<b>67</b>	<b>673.256,76</b>	<b>1.315.584,96</b>	<b>820.840,23</b>	<b>62</b>	<b>494.744,73</b>
Disavanzo di amministrazione												
<b>TOTALE COMPLESSIVO DELLA SPESA</b>	<b>3.680.700,00</b>	<b>3.920.700,00</b>	<b>7</b>	<b>2.058.290,35</b>		<b>1.385.023,59</b>	<b>67</b>	<b>673.256,76</b>	<b>1.315.584,96</b>	<b>820.840,23</b>	<b>62</b>	<b>494.744,73</b>

## CONTO CONSUNTIVO

RISULTATI DIFFERENZIALI	QUADRO GENERALE RIASSUNTIVO DEI RISULTATI DIFFERENZIALI											
	COMPETENZA						RESIDUI					
	PREVISIONI INIZIALI	PREVISIONI DEFINITIVE	% di DEF.	% di ACCERTAMENTI O IMPEGNI	RISCOSSIONI O PAGAMENTI	% di REAL.	RESIDUI ATTIVI E PASSIVI	CONSERVATI	RISCOSSIONI PAGATI	% di REAL.	RIMASTI	
2	3	4	5	6	7	8	9	10	11	12		
A) Equilibrio economico finanziario												
Entrate titolo I - II - III .....	1.859.700,00	1.897.700,00	2	1.742.213,69	1.210.572,96	92	823.662,76	825.375,92	747.593,26	91	77.782,66	
Quote oneri di urbanizzazione ( + )	20.000,00	20.000,00	0	44.000,00	44.000,00	220		0,00		0		
Avanzo di amministrazione destinato a spese correnti .....		39.000,00	100	39.000,00		100		0,00		0		
Mutui per debiti fuori bilancio .. ( + )			0			0		0,00		0	0,00	
Spese correnti .....	1.780.700,00	1.857.700,00	4	1.720.482,92	1.154.958,43	93	555.983,45	508.921,80	343.165,01	62	165.756,79	
Differenza .....	99.000,00	99.000,00	0	104.730,77	99.614,53	106	267.679,31	316.454,12	404.428,25	128	-87.974,13	
Quote di capitale dei mutui in estinzione .....	105.000,00	105.000,00	0	104.154,82	104.154,82	99		0,00		0		
Differenza .....	-6.000,00	-6.000,00	0	575,95	-4.540,29	-10	267.679,31	316.454,12	404.428,25	128	-87.974,13	
B) Equilibrio finale												
Entrate finali (tit. I - II - III - IV) ... ( + )	1.995.700,00	2.057.200,00	3	1.861.211,14	1.321.765,91	90	1.326.589,87	1.329.617,49	845.616,50	64	484.000,99	
Spese finali (tit. I - II) .....	1.930.700,00	2.130.700,00	10	1.879.378,68	1.241.330,57	88	1.353.747,15	1.280.401,81	816.685,96	60	463.715,85	
Saldo netto da												
Impiegare .....	65.000,00	0,00	-100	0,00	80.435,34	0	0,00	49.215,68	28.930,54	0	20.285,14	
Finanziare .....	0,00	73.500,00	100	18.167,54	0,00	25	27.158,28	0,00	0,00	0	0,00	



PROSPETTO SERVIZI A DOMANDA INDIVIDUALE  
RENDICONTO 2012

N.	Descrizione del servizio	Spese 2012					Entrata 2012		%Coper.	
		Capitolo	Acq. Beni	Prest. Serv.	Int. Pass.	Ammort.	Totale in €	Capitolo		Totale in €
1	Servizi climatici anziani	3990/2/1		7.220,00			7.220,00	390/2/1	5.880,00	
		Totale		7.220,00			7.220,00		5.880,00	81,44%
		2340/6/1		16.499,30			16.499,30	410/2/1	8.782,00	
		2330/4/1		0,00			0,00			
		2340/10/1		1.376,98			1.376,98			
2	Servizio impianti sportivi-palestra (40% della spesa)+campo tennis 100%	2340/2/1(40%)		8.193,60			8.193,60			
		2330/2/1(40%)	445,79			445,79				
		2330/2/2(40%)	0,00			0,00				
		2340/8/1(40%)		507,23			507,23			
		2340/4/1(40%)		3.527,95			3.527,95			
		Totale	445,79	30.105,06	5.878,85	5.878,85	36.429,70		8.782,00	24,11%
				0,00			0,00		8.940,00	
4	Scuola elementare	Tariffa mensa								
		1900/18/1		60,00			60,00	360/4/1	42.206,56	
		1450/2/3(60%)		360,00			360,00	230/2/1	374,00	
		1450/2/1(60%)		6.060,00			6.060,00			
		1460/6/1(60%)		1.792,13			1.792,13			
		1460/8/1(60%)		58.408,62			58.408,62			
		1900/2/1	218,28				218,28			
		1890/6/1	638,28	66.260,75			66.899,03		51.520,56	77,01%
		1900/4/1		87.438,65			87.438,65	370/2/1	69.705,08	
		1890/4/1	100,00				100,00	520/2/1	6.226,44	
5	Scuola secondaria	Tariffa mensa								
		1560/2/1(50%)	150,00				150,00			
		1570/2/1(50%)		4.125,00			4.125,00			
		1570/4/1(50%)		1.989,64			1.989,64			
Totale		250,00	93.553,29	0,00	0,00	93.803,29	0,00	75.931,52	80,95%	
6	Servizio peso pubblico	Tariffa mensa								
		1900/5/1		12.249,71			12.249,71	375/1/1	2.055,00	
		Totale		12.249,71	0,00	0,00	12.249,71	0,00	2.055,00	16,78%
7	Servizi cimiteriali	4750/2/1	0,00				0,00	320/2/1	1.760,00	
		4750/2/1		153,24			153,24			
		4760/4/1		1.553,78			1.553,78			
Totale		0,00	0,00	153,24	0,00	1.707,02		1.760,00	100,00%	
7	Servizi cimiteriali	4200/2/1	0,00				0,00	350/2/1	2.304,19	
		4210/10/1		2.999,23			2.999,23	340/2/1	9.164,22	
		4240/2/1		10.889,51			10.889,51			
Totale		0,00	2.999,23	10.889,51	0,00	13.888,74		11.468,41	82,57%	
TOTALE		1.334,07	212.388,04	16.921,60	0,00	232.197,49	0,00	157.397,49	67,79%	

Copertura totale

67,79%

---

Copia conforme all'originale, ad uso amministrativo. Lì, \_\_\_\_\_

IL SEGRETARIO COMUNALE  
Dr. Gianfranco Brera



---

Il presente verbale viene comunicato ai capigruppo consiliari, ai sensi dell'art. 125 del D.Lgs. 18-08-2000, n. 267 e pubblicato per 15 giorni all'albo pretorio a decorrere dal \_\_\_\_\_

IL SEGRETARIO COMUNALE  
F.to Dott. Gianfranco Brera

---

La presente deliberazione diventa esecutiva, ai sensi dell'art.134, comma 3, del D.Lgs. 18 agosto 2000 n. 267, trascorsi dieci giorni, dalla data di pubblicazione avvenuta il \_\_\_\_\_

IL SEGRETARIO COMUNALE  
F.to Dott. Gianfranco Brera